

# **CESOIA FISSE PER TAGLIO METALLO, CAVI PROFILATI, TONDI.**

Prospetto a dis.: AD16019901 Rev. 01 - 2018




COFANATURA DI PROTEZIONE

QUADRO DI COMANDO MACCHINA



LAMA FISSA DI TAGLIO


LAMA MOBILE DI TAGLIO




PIANO DI APPOGGIO  
MATERIALE DA  
TAGLIARE

PROTEZIONE PER  
TAGLIO MATERIALE  
LUNGO

PRESSINO PER  
BLOCCARE IL PEZZO  
DA TAGLIARE




CENTRALE IDRAULICA AZIONAMENTO MACCHINA



PEDALIERA DI  
COMADO  
MACCHINA  
STANDARD

CARTE APERTO-  
MACCHINA NON  
FUNZIONANTE



OPTIONAL:  
COMANDO DI  
ACCENSIONE E  
COMANDO  
MACCHINA  
REMOTATOTO

